

جانورن جي بهتر سار سنڀال
جا بنيادي اصول

تربيتي ڪتاب



اي ايس پي ڊيري پراجيڪٽ
يونيورسٽي آف ويٽرنري اينڊ ايٽيمل سائنسز، لاهور



Australian
AID



اي ايس ايل پي ڊيري پراجيڪٽ

يونيورسٽي آف ويٽرنري اينڊ ايٽيمل سائنسز، لاهور

فون: 042-37212339

ويب سائٽ: www.aslpdairy.pk

مهاڳ

اي ايس ايل بي، ڊيري پراجيڪٽ آسٽريلوي ۽ پاڪستاني حڪومتن جي وچ ۾ هڪ اهڙو منصوبو آهي جنهن جو مقصد توسيعي سکيا جي ذريعي ننڍي ڊيري فارمز جي جانورن ۾ کير جي پيداوار وڌائي ان جي معاشي ۽ معاشرتي حالتن ۾ بهتري آڻي سگهجي. کير جي پيداوار ۾ اضافو صرف انهي وقت ممڪن هوندو جڏهن ڊيري فارمز کي پنهنجي جانورن جي رهائش، خوراڪ، صحت ۽ نسل وڌائڻ جهڙن تمام بنيادي ڪمن جي مڪمل ڄاڻ هجي.

هن تربيتي ڪتاب جو مقصد ڊيري فارمز کي جانورن جي بهتر سار سنڀال جي بنيادي اصولن جي مڪمل آگاهي ڏيڻ آهي ته جيئن في جانور جي سراسري پيداوار ۾ اضافو ٿي سگهي. جنهن سان پاڪستان جي ڳوٺن ۾ غربت جي شرح ۾ گهٽتائي ۽ ماڻهن جي طرز زندگي بهتر بڻائڻ ۾ مدد ملي سگهي. هن تربيتي ڪتاب جي انفراديت هي آهي ته هن ۾ موجود سڄي معلومات مستند ۽ ذاتي تجربن تي ٻڌل آهي جيڪو ڊيري ٿير کي پراجيڪٽ جي بهترين فيز جي دوران حاصل ٿيو. هن تربيتي ڪتاب مان نه صرف ڊيري فارمز پر وليم وڊيٽري وڪرز، وڊيٽري اسٽنٽ ۽ وڊيٽري ڊاڪٽر پڻ فائدو حاصل ڪري سگهن ٿا. هن تربيتي ڪتاب کي ڇپائڻ لاءِ اسان آسٽريلوي حڪومت جي بين الاقوامي زرعي تحقيقاتي اداري جا مشڪور آهيون.

ڊيري ٿير

فهرست

نمبر	عنوان	صفحو
1-1	جانورن جي سار سنڀال جي اهميت	1
2-2	سني سار سنڀال جي ڪمن جا طريقا	2
3-3	واڙي کي ٺاهڻ جا بنيادي اصول	3
4-4	پاڻي	5
5-5	گرمي جي شدت (گرمي جوائن)	9
6-6	سردي جي شدت (سياري جوائن)	11
7-7	صحت ۽ صفائي	12
8-8	ياد رکڻ واريون ڳالهيون	13

جانورن جي سار سنڀال جي اهميت

جانورن جي بهتر پيداوار جو دارومدار انهن جي آس پاس جي ماحول ۽ ميسر ذريعن تي هوندو آهي. ڊيري فارمرز جي لاءِ سڀ کان اهم ڳالهه اها آهي ته هو ڪهڙي طرح پنهنجي موجوده وسيلن جو بهترين استعمال ڪري پنهنجي جانورن مان ڪير جي وڌ کان وڌ پيداوار حاصل ڪري سگهي ٿو. ڪير ڏيندڙ جانورن کان وڌيڪ پيداوار حاصل ڪرڻ لاءِ انهن کي صاف سترو ۽ آرام واري ماحول مهيا ڪرڻ تمام ضروري آهي.

بهتر سار سنڀال، وڌيڪ پيداوار

جانور اهو نتا پڙائي سگهن ته ڪهڙو سبب انهن جي رهڻي ڪهڻي تي اثر انداز ٿي رهيا آهن البته اسان انهن جي بي آرامي، جريرو ۽ ماحول جو بغور مشاهدو ڪري انهن ڳالهين کي ختم ڪري سگهون ٿا. شديد موسمي حالتن سڌي يا اڻ سڌي طرح جانورن جي رويي کي اهڙي طرح متاثر ڪن ٿيون ته هو کائڻ پيئڻ گهٽائي ڇڏين ٿا جنهن سان انهن جي ڪير جي پيداوار ۽ ڊڪيڻ جي صلاحيت گهٽ ٿي وڃي ٿي. جانورن جي رهڻي ڪهڻي تي خراب اثر مرتب ٿيڻ وارا ڪجهه سبب هيٺ ڏجن ٿا.

- * جريرو جي گهٽتائي (ٻڏي رکڻ)
- * خوراڪ ۽ پاڻي تائين محدود پهچ
- * گرمي پڌ جي شدت
- * هوا جي جي آمدرفت و گهٽتائي
- * ناهموار فرش

1

جانورن جي وڌيڪ پيداوار ۽ صحت تي اثر انداز ٿيڻ وارن انهن خراب اثرن کي بهتر انتظامي ڪمن ۽ موثر منصوبابندي سان گهٽ ڪري سگهجي ٿو.

سٺي سار سنڀال جي ڪمن جا طريقا

- 1- واڙي کي ٺاهڻ
- 2- پاڻي ۽ خوراڪ تائين سولي رسائي
- 3- صفائي، سقائي جا بنيادي طريقا

واڙي کي ٺاهڻ

جانورن جي بهتر صحت ۽ پيداوار جي لاءِ واڙي جي تعمير و هينين رهڻا اصولن کي نظر ۾ رکڻ تمام ضروري آهي:



- * شديد موسمي اثرن کان بچائڻ
- * هوا جي آمدرفت جو بهتر انتظام
- * پاڻي ۽ خوراڪ تائين سولي رسائي
- * صاف سقائي ۽ آرام واري ماحول جي فراهمي

2

واڙي کي ٺاهڻ جا بنيادي اصول

ڊيري ٽيمر پراجيڪٽ جي پهرين فيز دوران ٽين وارن مشاهدن ۽ تجربن کي سامهون رکي مثالي واڙي کي ٺاهڻ جي لاءِ هيٺيان مفيد مشورو ڏجن ٿا:

- * واڙي کي ٺاهڻ جي لاءِ نسبتن مٿانهين جڳهه جي چونڊ ڪريو ته جيئن هوا جي آمدرفت ۽ پاڻي جو نيڪال آساني سان ٿي سگهي
- * واڙي جو رخ هميشه اتر ۽ ڏکڻ جي طرف هئڻ گهرجي ڇو ته گهڻو ڪري هوائن جو رخ اتر کان ڏکڻ جي طرف هوندو آهي
- * چت گهٽ ۽ گهٽ 14 فوٽ مٿي هجڻ گهرجي
- * چت کي اهڙي طرح ٺاهيو ته جيئن گرم هوائن جو نيڪال آساني سان ٿي سگهي ۽ بارش جو پاڻي به اندر داخل ٿي نه سگهي
- * واڙي جي چار ديواري جي لاءِ لوهه جا پائپ يا بانس استعمال ڪيا وڃن ته جيئن انهن مان هوا آساني گذري سگهي اکر سرن جي ديوار ٺاهيو ته ان ۾ سوراخ ضرور رکو
- * فرش اهڙي طرح ٺاهيو ته جيئن جانور ترڪي نه سگهن ۽ پاڻي جو نيڪال آساني سان ٿي سگهي
- * پاڻي پيشن، کاڌ کائڻ ۽ کير جي ڏوهائي واري جڳهه تي مناسب چانو جو انتظام هئڻ گهرجي
- * ماحول کي خوشگوار ٺاهڻ لاءِ واڙي جي آس پاس وڻ ضرور لڳايو

جانور	گهريل جاء (اسڪوائر فٽ)	
	چت واري جڳهه	ڪل ڪل جڳهه
گئون	50	100
مينهن	60	120
قر	35	70

واڙي کي ٺاهڻ لاءِ انهن اصولن جي لاڳو رهي سان هيٺين نقصانن جو ڪارڻ ٿي سگهي ٿو

- * کير جي پيداوار ۽ گهٽتائي
- * بيمارين جي حملي ۽ اضافو
- * ڊڪين جي صلاحيت ۽ گهٽتائي
- * موت جي سيڪڙي ۽ اضافو
- * خاص طور تي ننڍن ڦرن ۾



12
2

ڪاشا اسان جو مالڪ اسان کي
کولي چڙهي ته جيئن اسان پنهنجي مرضي
سان ساڻو گاهه ۽ پاڻي پي، سگهون



اسان هتي ڏاڍي مزي ۾
آهيون اسان کي پنهنجي مالڪ کي
وڌيڪ کير ڏيڻ گهرجي



4

3

پاڻي

پاڻي جسمر جي مختلف ڪمن جهڙوڪ گرمي جي شدت، صحت کي برقرار رکڻ ۽ کير جي بهتر پيداوار لاءِ انتهائي ضروري آهي. کير جو تقريبن پنجاه سيڪڙو حصو پاڻي تي مشتمل هوندو آهي. انهي حقيقت کي نظر ۾ رکندي اها ڳالهه حيران ڪن ٿا هئڻ گهرجي ته پاڻي جانورن جي کير جي پيداوار تي گهرو اثر رکي ٿو. صاف سترو ۽ تازو پاڻي خوراڪ کي هضم ڪرڻ ۾ مدد ۽ انهن جي طلب کي وڌائي ٿو. هتي اها به ڳالهه به قابل ذڪر آهي ته اگر جسمر ۾ پاڻي جو ڏهون حصو ذايع ٿي وڃي ته انهي سان جانور جي موت به واقع ٿي سگهي ٿي. پاڻي جي ڪمي نه صرف صحت پر کير جي پيداوار تي اثر انداز ٿيڻ کان علاوه ڊيري فارمرز جي معاشي نقصان جو سبب بڻجي ٿي.

جنهن ڌڻي جانور کي پاڻي تائين سولي رسائي ان پنهنجن جانورن جي پيداوار وڌائي

جانور پاڻي جي ضرورتن کي مختلف طريقن جهڙوڪ پاڻي پيئڻ ۽ خوراڪ جي عمل هائيمي وغيره سان پورو ڪن ٿا. جنهن جو 80 کان 90 سيڪڙو حصو اهي پيئڻ جي پاڻي کان پورو ڪن ٿا. انهي لاءِ انتهائي ضروري آهي ته واڙي ۽ جانورن کي چوويهه ڪلاڪ صاف ۽ تازي پاڻي تائين آزادانهه پهچ حاصل هجي. هتي اها ڳالهه به قابل ذڪر آهي ته خوراڪ ۾ پاڻي جو تناسب ان ۾ موجود خشڪ مادن تي هو نٿو آهي. ساڻو گاهه ۽ ان جي اچار ۾ ستر سيڪڙو گهڻو هجڻ باوجود هي کير ڏيندڙ جانورن جي ضرورتن کي پورو ڪرڻ لاءِ ناڪافي آهي. جانورن کي جيتري به سٺي خوراڪ ڏيو پر جيڪڏهن انهن کي صاف ۽ وڌيڪ پاڻي نه مليو ته سٺي خوراڪ جا فائدا حاصل نٿا ٿي سگهن.


دلچسپ حقيقتون

- تقريبن هڪ ڳئون يا مينهن کي روزانو تقريبن 120 ۽ 150 ليٽر پاڻي جي ضرورت هوندي آهي
- هڪ ڪلو خوراڪ هضم ڪرڻ جي لاءِ جانور کي 2 کان 4 ليٽر پاڻي جي ضرورت هوندي آهي
- ڳئون يا مينهن عارطو تي هڪڙي وقت 25 کان 30 ليٽر تائين پاڻي پي سگهي ٿي
- هڪ ليٽر کير جي پيداوار جي لاءِ جانور کي گهٽ ۾ گهٽ 6 کان 8 ليٽر پاڻي کپي
- عام طور تي مينهن کي پاڻي جي ضرورت ڳئون کان گهڻي آهي

پاڻي جي ضرورت جو دارومدار

جانورن جي پاڻي جي ضرورتن جو دارومدار هيٺين شين تي آهي:

- * خوراڪ ۾ موجود خشڪ مادا
 - * موسمي شدت (گهر ۽ گرمي پد)
 - * جسماني ڪيفيت (واڙ ويجهه، حمل ۽ کير جي پيداوار)
- کير ڏيندڙ جانور کي گهربل پاڻي جي گهرج جو اندازو انهن جي کير جي پيداوار ۽ خوراڪ سان لڳايو وڃي ٿو. پر گرمين ۾ جڏهن گرمي پد 35 ڊگري سينٽي گريڊ کان مٿي ٿيندو آهي ته پاڻي جي طلب 80 سيڪڙو تائين وڌي ويندي آهي. کير ڏهڻ جي ڳوڙن بعد جانور کي پاڻي ضرور پياريو وڃي ته روزانو پاڻي پيارڻ واري جي مقدار جو هڪ چوٿائي حصو جانور کي کير ڏيڻ کان پوءِ ضرورت هوندي آهي. انهي لاءِ عارطو تي کير ڏيندڙ جانور ڏهڻ ۽ خوراڪ کائڻ کان پوءِ گهڻو پاڻي پيئڻ پسند ڪندا آهن. ان کان علاوه پاڻي جو معيار ۽ ذائقو جيترو سٺو هوندو اوترو وڌيڪ پاڻي پيئندو.



پاڻي جي گهٽتائي جا خراب اثر

جانورن ۾ پاڻي جي گهٽتائي سان هيٺيان خراب اثر ٿي سگهن ٿا :

- * بڪ جو گهٽ لڳڻ
- * کير جي پيداوار ۾ گهٽتائي
- * چمڙي جو خشڪ ٿي وڃڻ
- * قبضي
- * هيٺو
- * سڪو پڻ
- * پيشاب جي رنگ ۾ تبديلي

جس مان پاڻي جو ذھون حصو ضايع ٿي وڃي
تہ انھي سان جانور مري بہ سگھي ٿو

پاڻي جا حوض

- * پاڻي جو حوضيون خوراڪ واري آھورن سان گڏ ڄائو واري جڳھ تي ٺاھيو ڇو تہ پاڻي جو مناسب گرمي پد بہ ان جي زياده استعمال جو ڪارڻ آھي
- * مثال طور حوض ۾ پاڻي ڀرڻ جو پاڻ مرادو نظام ھئڻ گھرجي اڳريئن ممڪن نہ آھي تہ باقائدي سان ڏينھن وگھت وگھت بہ دفعہ پاڻي لازمي تبديل ڪريو
- * باقائدي سان ھر 15 ڏينھن بعد حوضين جي انڊر کان چونو لازمي ڪرايو تہ جيئن صفائي جي معيار کي برقرار رکي سگھجي
- * حوضي جي اونچائي، ويڪر، اونھائي جانورن جي تعداد، عمر ۽ ضرورت کي مد نظر رکي بڻايو
- * ھر 10 کان 15 جانورن جي لاءِ الڳ حوض ٺاھيو

ٻڌل جانورن جي لاءِ پاڻي جون تجويزون


- * اگر جانور کي ٻڌي رکڻ ضروري آھي تہ گرمين ۾ گھٽ ۾ گھٽ پنج دفعہ ۽ سياري ۾ تي دفعہ پاڻي ضرور پياريو
- * ٻڌل جانورن جي لاءِ پاڻي جو تازو ايترو کليل ۽ وڏو ھئڻ گھرجي تہ جيئن جانور انھي مان آساني سان پاڻي پي سگھي
- * ننڍا ڍيري فارمرز استعمال ٿيل ٽائرن کي بہ پاڻي جي حوض طور استعمال ڪري سگھن ٿا
- * جانورن جي صحت برقرار رکڻ جي لاءِ پاڻي جي ٽائون جي باقائدي سان صفائي ڪرڻ نماز ضروري آھي

گرمي جي شدت

پاڪستان ۾ اونھاري جو عرصو سياري جي نسبت وڌيڪ ھوندو آھي. ڊيري فارمزم جي لاءِ اونھاري جو موسم ھڪ وڏي آزمائش کان گھٽ نہ ھوندو آھي. گھڻو ڪير ڏين واريون ڳئون گرمي جي شدت سان نمابر گھڻو متاثر ٿينديون آھن. خاص ڪري جڏھن گرمي پد 35 سينٽي گريڊ کان وڌڻ لڳي ٿو تہ جانور 8 کان 12 سيڪڙو گاهه گھٽ کائڻ نا جنھن جي نتيجي ۾ ڪير جي پيداوار ۾ 20 کان 30 سيڪڙو گھٽتائي اچي ويندي آھي.

علامتون

شديد گرمي ۾ نمابر جانورن جو باقائدي سان معائنو ڪرڻ گھرجي تہ جيئن گرمي کان متاثر جانورن جي سڃاڻپ ڪري سگھجي ۽ بروقت اهڙا طريقا استعمال ڪجن جيڪي گرمي جي شدت سان پيدا ٿيندڙ مسئلن ۽ پيداواري نقصانن کي گھٽ ڪرڻ ۾ مددگار ثابت ٿين. گرمي کان متاثر جانورن جو ڪجهه علامتون هيٺ ڏنل آهن:



- جانور کائڻ پيئڻ گھٽ ڪري ڇڏي ٿو
- جانور بيٺل ۽ تيز ساهه سگھندو رهي ٿو
- جسماني گرمي پد وڌي ويندو آھي

گرمي جي شدت جا نقصان

- جانورن جي ڪير جي پيداوار ۾ خاطر خواهه گھٽتائي ٿي ويندي آھي
- جانورن ۾ وھرجي علامتون ۽ ڊڪي ٿيڻ جا امڪان گھٽجي وڃن ٿا
- شروعاتي ڊڪين جي ضايع ٿيڻ جا خدشو وڌي وڃي ٿو
- شديد گرمي ۾ پيدا ٿيڻ وارن ٿڙن جو وزن عمومن گھٽ ھوندو آھي

گرمي جي شدت کان بچاءَ جون اھم تجويزون



جانور واري جڳھ جي سھولت سج جي سڌين شعاعن کي روڪي ٿي. ھڪ محتاط اندازي جي مطابق جديد طرز تي ٺاھيل واڙا 30 کان 50 سيڪڙو گرمي جي شدت کي گھٽ ڪن ٿا. جانورن کي آس ۾ ٻڌڻ سان انھن جي معدني جو گرمي پد وڌي ويندو آھي ۽ خوراڪ کي ھضم ڪرڻ جي صلاحيت گھٽ ٿي وڃي ٿي جيڪو ڪير جي پيداوار ۾ گھٽتائي جو سبب بڻجي ٿي.

گرمين ۾ جانورن کي ھميشه چانور واري جڳھ مھيا ڪريو ۽ آس وھرڙن ۾ ٻڌو




ڪير وارن جانورن کان بھتر پيداوار حاصل ڪرڻ لاءِ گرمي ۽ گھم واري فضا ۾ وڌيڪ ٿڌ مھيا ڪرڻ انتهائي ضروري آھي. جيڪڏھن ممڪن ٿي سگھي تہ گرمي کان بچاءَ جي لاءِ واڙي ۾ پنڪن ۽ فوارن جو بندوبست ڪريو. جانورن کي شديد گرمي جي اثرن کان بچاءَ جي لاءِ ڏينھن ۾ گھٽ ۾ گھٽ ٻه ڀيرا وھنجارڻ ضروري آھي. انھي حقيقت کي سامھون رکندي مينھن عادتن کليل پاڻي ۾ وھنجڻ پسند ڪندي آھي ھڪ تحقيق جي مطابق منجھند جي وقت جانورن کي ٿڌو پاڻي مھيا ڪرڻ ۽ کليل پاڻي ۾ وھنجارڻ سان 20 کان 30 سيڪڙو ڪير ۾ اضافو ڪري سگھجي ٿو ۽ انھي سان گڏوگڏ ڊڪين جو تناسب 80 سيڪڙي تائين وڌائي سگھجي ٿو. پاڻي جا حوض واڙي جي اندر برناھي سگھجن ٿا. پر انھي جي لاءِ سڀ کان اھم ڳالھ تازي ۽ صاف پاڻي جي مسلسل فراھمي آھي. جانورن کي بيٺل ۽ گندي پاڻي ۾ وٺي وڃڻ کان پرھيز ڪريو ڇو تہ بيٺل ۽ گندي پاڻي ۾ مختلف قسم جون بيماريون لڳڻ جو انديشو ھوندو آھي. انھي ڳالھ جو خيال رکجي تہ ڪير جي ڏوھائي کان پوءِ گھٽ ۾ گھٽ اڌ ڪلاڪ تائين جانور کي تلاءَ ۾ نہ وڃڻ ڏنو وڃي تہ جيئن جيورن کي ڪير جي نالي ۾ وڃڻ کان روڪي اوه جي سوچ جي بيماري کان بچائي سگھجي. جانورن کي ھميشه صاف ۽ وھندڙ پاڻي ۾ وڃڻ ڏيو.



ٿڌ (سي) جي شدت

سياري جي شدت خاص ڪري نئين ٿڌن ۾ ٿي سگھي ٿي. ٿڌي هوا ۽ بوسات جانورن جي گرمي پٽ کي خطرناڪ حد تائين گهٽ ڪري ڪير جي پيداوار وڌائي ڇڏي ٿي. ٿڌي هوا ۽ بوسات جانورن جي گرمي پٽ کي خطرناڪ حد تائين گهٽ ڪري ڪير جي پيداوار وڌائي ڇڏي ٿي. ٿڌي هوا ۽ بوسات جانورن جي گرمي پٽ کي خطرناڪ حد تائين گهٽ ڪري ڪير جي پيداوار وڌائي ڇڏي ٿي. ٿڌي هوا ۽ بوسات جانورن جي گرمي پٽ کي خطرناڪ حد تائين گهٽ ڪري ڪير جي پيداوار وڌائي ڇڏي ٿي.



سياري وڌيڪ ٿيڻ جي ٿڌن کي خاص طور تي ٿڌي ۽ نئين هوڙن کان بچايو

صحت ۽ صفائي

گھڻيون ئي بيماريون جن جو تعلق صفائي سان آهي مثلاً اوره جي سوچ ڏيري فارمزي جي لاءِ سڀ کان وڌيڪ پيداواري ۽ معاشي نقصان جو ڪارڻ بڻجي ٿي. هي بيماري گندي ماحول جي ڪري ٿي سگھي ٿي. ٿڌي هوا ۽ بوسات جانورن جي گرمي پٽ کي خطرناڪ حد تائين گهٽ ڪري ڪير جي پيداوار وڌائي ڇڏي ٿي. ٿڌي هوا ۽ بوسات جانورن جي گرمي پٽ کي خطرناڪ حد تائين گهٽ ڪري ڪير جي پيداوار وڌائي ڇڏي ٿي.

- * واڙي جي ڏينهن ۾ گھٽ ۽ وڌيڪ ٿڌي سان گھڻي ضرورت ڪري.
- * واڙي ۾ پاڻي جي نيڪالي جو انتظار هجڻ گھرجي ته جيئن واڙو خشڪ ۽ صاف سٿرو رکي سگھجي .
- * ڪڏهن به جانورن جي رهائش واري جڳھ ۾ گندو پاڻي نه پيئڻ گھرجي
- * جانورن جي ويهڻ جي جڳھ صاف سٿري ، خشڪ ۽ آرام واري هجڻ گھرجي
- * کير ڏيڻ کان پھريان هٿ ۽ کير وارا ٿاڻو هميشه صاف سٿرا هجڻ گھرجن خاص طور تي کير جي ڏوهائي جي دوران جڏهن جانورن جي ٿڌن جاسوراخ کليل هوندا آهن ته جيئوڙن جي اندر وڃڻ جو امڪان وڌي ويندو آهي
- * جانورن جي کير جي ڏوهائي کان بھريان ٿڌن ، اوره ۽ انهي سان لاڳاپيل حصن کي سٿري طريقي سان صاف ڪرڻ انتهائي ضروري آهي

صاف سٿرو واڙو، بيمارين کان چٽڪارو

**پراجيڪٽ سان تعلق رکندڙ ڊپري فارمز جا
تعمير ڪيل واڙن جا مختلف ڊيزائن**



باد رکڻ جون ڳالهيو

- * جانورن جي بهتر صحت ۽ پيداوار جي حصول لاءِ انهن کي کليل، هوادار، صاف ستري ۽ آرام واري جڳهه مهيا ڪرڻ تمام ضروري آهي
- * واڙي جو رخ هميشه اتر ۽ ڏکڻ جي طرف هئڻ گهرجي ته جيئن سخت گرمي ۽ خراب موسر کان جانورن کي بچائي سگهجي
- * واڙي کي ائين ٺاهڻ گهرجي ته جيئن هوا جو گذر آساني سان ٿي سگهي ۽ ڇت جي اوچائي چوڏهن (14) فوٽ هئڻ گهرجي
- * واڙي ۾ کليل جڳهه ڇت واري جڳهه کان پيشي هئڻ گهرجي
- * واڙي جو فرش اهڙي طرح ٺاهيو ته جيئن جانورن کي نه سگهن ۽ پاڻي جو نيڪال آساني سان ٿي سگهي
- * جانورن کي هر وقت تازو ۽ صاف سترو پاڻي مهيا ڪريو ۽ پاڻي جو حوض هميشه چاتو واري جڳهه تي ٺاهيو
- * جانورن کي ٻڏي رکڻ سان ان جي صحت، واڌ ويجهه ۽ پيداوار تي تمام خراب اثر پئجي سگهن ٿا
- * گرمين ۾ جانورن کي هميشه چاتو واري جڳهه مهيا ڪريو ۽ اس (ڪاڙي) ۾ هرگز نه ٻڏو
- * جيڪڏهن ممڪن ٿي سگهي ته گرمي کان بچاءُ جي لاءِ واڙي ۾ پنڪهن ۽ قوارن جو بندوبست ڪريو
- * جانورن کي خراب ۽ بيٺل پاڻي ۾ وٺي وڃڻ کان پرهيز ڪريو
- * مختلف بيمارين کان بچاءُ جي لاءِ ڏينهن ۾ گهٽ ۾ گهٽ ٻه دفعه واڙي جي صفائي ضرور ڪريو

جانورن جي متعلق تمار ڪمن جي معلومات جي لاءِ رابطو ڪريو

ويب سائيت / اي ميل	فيڪس	فون	ڪمپني جو نالو	دولتون
symans@brain.net.pk	042-37234139	042-37234138 042-37248221	پاڪستان ميڊيڪل ڪونسل	
www.torenterprises.net	055-6602020	055-6602020	طور انٽرپرائزز	سرچيڪل سامان
kurdson@wcl.net.pk	042-36843478	042-36843472 042-36819157	ڪيرسن انڊسٽري	
www.profarm.com.pk	042-36602230	042-323-8888-211 042-3660223-5	پروفارم	وٽرنري سامان
auawan@gmail.com	042-36363499	042-36306290	جين ٽيڪ	
www.altafandoo.com	042-37213913	042-37214004-6	لطاف اينڊ ڪو	سيمين (بيج)
zodiacint@hotmail.com		0321-8470613	ڊيوپيڪ انٽرنيشنل	
www.profarm.com.pk	042-36602230	042-323-8888-211 042-3660223-5	پروفارم	
yusuf@stockfeed.com	042-35839170 042-35835371	042-35835374 042-35837512-4	بگ فيڊ	فيڊ (وٽنڊ)
www.maxim-intl.com	056-3406212	056-3406210	ميڪسيم انٽرنيشنل	
www.jullundur.com	042-35941058	042-35941056 042-35844407	جاندهر	ساواھ گاهه بچ
abdu.rehman@pioneer.com	040-4463634	040-4463633 040-4460004	پائينئر	
	042-99220278 042-99220142	042-99220136-8 022-9239323	وٽرنري رسرچ انسٽيٽيوٽ لاهور ويڪسين پراڊڪشن پورٽ لنڊو چار	ويڪسين

اي ايس ايل پي، ڊيري پراجيڪٽ
يونيوورسٽي آف وٽرنري اينڊ اينيمل سائنسز لاهور
فون: 042_37212339
ويب سائيت: www.aslpdairy.pk

ڪامياب ڊيري فارمرز ۽ اسان

نالو: عبدالعزیز سومرو
گورن: حاجي احمد سومرو
ضلعو: نئو (سنڌ)



اي ايس ايل پي، ڊيري پراجيڪٽ هڪ انتهائين ڪامياب پروگرام آهي جنهن مان بيشمار ڊيري فارمرز فائڊوٽي رهيا آهن. عبدالعزیز سومرو به انهن ڪامياب ڊيري فارمرز مان هڪ آهي جنهن هن تربيتي ڪتاب ۾ ڏنل هدايتن تي عمل ڪري پنهنجي جانورن وکيري پيداوار کي وڌائي پنهنجي معاشي حالت ۾ بهتري آندي آهي.

ڊيري پراجيڪٽ هڪ اهڙو منفرد تربيتي پروگرام آهي جيڪو ڊيري فارمرز جي موجوده وسيلن جو بهتر استعمال، جديد ۽ آسان طريقن سان ڄاڻ، کير جي پيداوار کي وڌائڻ سان گڏوگڏ ڊيري فارمرز جي زندگي جي معيار کي بهتر بنائڻ ۾ مددگار ثابت ٿيو آهي. عبدالعزیز سومرو وانگر پراجيڪٽ سان لاڳاپيل تمار ڊيري فارمرز پنهنجي روشن مستقبل جي لاءِ پرعزير آهن.

پرعزير ڀاڱيو خوشحال پاڪستان

